

Kindergarten	Monat September 2019					Monat Oktober 2019					Monat November 2019					aus dem Einzugsgebiet noch nicht angemeldet****
	Anzahl aufgenommene Kinder	davon mit Inklusionsbedarf**	davon unter 3**	Platzbelegung	Freie Plätze	Anzahl aufgenommene Kinder	davon mit Inklusionsbedarf**	davon unter 3**	Platzbelegung	Freie Plätze	Anzahl aufgenommene Kinder	davon mit Inklusionsbedarf**	davon unter 3**	Platzbelegung	Freie Plätze	
Brühlkiga 62*	39	1	1	41	21	41	1	1	43	19	43	1	0	44	18	
Mörrikekiga 97*	67	3***	0	70	27	69	3	0	72	25	71	3	0	74	23	
Uhländkiga 66*	40	1	4	45	21	45	1	7	53	13	46	1	7	54	12	
Schönblick 44*	30	0	3	33	11	32	0	4	36	8	32	0	4	36	8	
<b>269*</b>	<b>176</b>	<b>4</b>	<b>8</b>	<b>189</b>	<b>80</b>	<b>187</b>	<b>5</b>	<b>12</b>	<b>204</b>	<b>65</b>	<b>192</b>	<b>5</b>	<b>11</b>	<b>208</b>	<b>61</b>	
Monat Dezember 2019																
Kindergarten	Monat März 2020					Monat April 2020					Monat Mai 2020					aus dem Einzugsgebiet noch nicht angemeldet****
	Anzahl aufgenommene Kinder	davon mit Inklusionshilfe**	davon unter 3**	Platzbelegung	Freie Plätze	Anzahl aufgenommene Kinder	davon mit Inklusionshilfe**	davon unter 3**	Platzbelegung	Freie Plätze	Anzahl aufgenommene Kinder	davon mit Inklusionshilfe**	davon unter 3**	Platzbelegung	Freie Plätze	
Brühlkiga 62*	43	1	0	44	18	45	1	0	46	16	47	1	0	48	14	
Mörrikekiga 97*	72	3	0	75	22	73	3	0	76	21	73	3	0	76	21	
Uhländkiga 66*	47	1	6	54	12	48	1	6	55	11	48	1	5	54	12	
Schönblick 44*	32	0	4	36	8	34	0	3	37	7	35	0	4	39	5	
<b>269*</b>	<b>194</b>	<b>5</b>	<b>10</b>	<b>209</b>	<b>60</b>	<b>200</b>	<b>5</b>	<b>9</b>	<b>214</b>	<b>55</b>	<b>203</b>	<b>5</b>	<b>9</b>	<b>217</b>	<b>52</b>	
Monat Juni 2020																
Kindergarten	Monat Juni 2020					Monat Juli 2020					aus dem Einzugsgebiet noch nicht angemeldet****					
	Anzahl aufgenommene Kinder	davon mit Inklusionshilfe**	davon unter 3**	Platzbelegung	Freie Plätze	Anzahl aufgenommene Kinder	davon mit Inklusionshilfe**	davon unter 3**	Platzbelegung	Freie Plätze		Anzahl aufgenommene Kinder	davon mit Inklusionshilfe**	davon unter 3**	Platzbelegung	Freie Plätze
Brühlkiga 62*	49	1	0	50	12	49	1	0	50	12	49	1	1	52	10	
Mörrikekiga 97*	80	3	0	83	14	82	3	0	85	12	77	3	0	80	17	
Uhländkiga 66*	54	1	4	59	7	56	1	4	61	5	53	1	4	58	8	
Schönblick 44*	38	0	5	43	1	39	0	5	44	0	36	0	5	41	3	
<b>269*</b>	<b>221</b>	<b>5</b>	<b>9</b>	<b>235</b>	<b>34</b>	<b>226</b>	<b>5</b>	<b>9</b>	<b>240</b>	<b>29</b>	<b>215</b>	<b>5</b>	<b>10</b>	<b>231</b>	<b>38</b>	

\* maximale Belegungszahl

\*\* jedes Kind mit Inklusionshilfe belegt 2 Plätze, jedes Kind unter 3 Jahre belegt 2 Plätze

\*\*\*die Zahl der Kinder mit Inklusionsbedarf wird sich im Mörkikiga erhöhen (weitere Anträge werden gestellt, sind angedacht) - entsprechend erhöht sich die Platzbelegung

\*\*\*\*die Anzahl der noch nicht angemeldeten Kinder verringert entsprechend die Anzahl der freien Plätze

**Stand 05.09.2019**

(mittlerweile ist das Kinderhaus Uhländstraße (aufgrund Zuzüge) voll belegt)

Kindergarten	Monat September 2019				Monat Oktober 2019				Monat November 2019			
	Anzahl aufgenommene Kinder	davon Einjährige	Anzahl Eingewöhnung Neuaufnahme	Freie Plätze	Anzahl aufgenommene Kinder	davon Einjährige	Anzahl Eingewöhnung Neuaufnahme	Freie Plätze	Anzahl aufgenommene Kinder	davon Einjährige	Anzahl Eingewöhnung Neuaufnahme	Freie Plätze
Brühl - Wichtel 20	13	4	2	7	13	4	1	7	13	5	2	7
Mörrike - Zwerge 26	18	7	2	8	19	6	1	7	20	6	2	6
Umland - Knirpse 10	9	5	1	1	9	6	0	1	9	5	2	1
56	40	16	5	16	41	16	2	15	42	16	6	14
	Monat Dezember 19				Monat Januar 2020				Monat Februar 2020			
Kindergarten	Anzahl aufgenommene Kinder	davon Einjährige	Anzahl Eingewöhnung Neuaufnahme	Freie Plätze	Anzahl aufgenommene Kinder	davon Einjährige	Anzahl Eingewöhnung Neuaufnahme	Freie Plätze	Anzahl aufgenommene Kinder	davon Einjährige	Anzahl Eingewöhnung Neuaufnahme	Freie Plätze
Brühl - Wichtel 20	15	7	2	5	15	6	1	5	16	7	2	4
Mörrike - Zwerge 26	19	5	0	7	19	5	0	7	19	4	0	7
Umland - Knirpse 10	9	5	0	1	8	6	1	1	9	7	1	1
56	43	17	2		42	17	2	13	44	18	3	12
	Monat März 2020				Monat April 2020				Monat Mai 2020			
Kindergarten	Anzahl aufgenommene Kinder	davon Einjährige	Anzahl Eingewöhnung Neuaufnahme	Freie Plätze	Anzahl aufgenommene Kinder	davon Einjährige	Anzahl Eingewöhnung Neuaufnahme	Freie Plätze	Anzahl aufgenommene Kinder	davon Einjährige	Anzahl Eingewöhnung Neuaufnahme	Freie Plätze
Brühl - Wichtel 20	16	7	0	4	17	7	0	3	18	7	1	2
Mörrike - Zwerge 26	19	3	0	7	19	3	0	7	18	2	0	8
Umland - Knirpse 10	9	8	0	1	10	7	0	0	10	6	0	10
56	44	18	0	12	46	17	0	10	46	15	1	20
	Monat Juni 2020				Monat Juli 2020							
Kindergarten	Anzahl aufgenommene Kinder	davon Einjährige	Anzahl Eingewöhnung Neuaufnahme	Freie Plätze	Anzahl aufgenommene Kinder	davon Einjährige	Anzahl Eingewöhnung Neuaufnahme	Freie Plätze	Anzahl aufgenommene Kinder	davon Einjährige	Anzahl Eingewöhnung Neuaufnahme	Freie Plätze
Brühl - Wichtel 20	19	7	1	1	19	7	0	1				
Mörrike - Zwerge 26	16	1	0	10	15	2	1	11				
Umland - Knirpse 10	10	6	0	10	10	5	1	10				
56	45	14	1	21	44	14	2	22				

\* Besonderheit bei den Knirpsen (Kinderhaus Umlandstraße) - bei Bedarf an Krippenplatz ggf. Wechsel eines zweijährigen Kindes in eine Altersgemischte Gruppe



## Kigajahr 2020 / 2021

Kindergarten	Anzahl bereits jetzt aufgenommene / angemeldete Kinder**	aus dem Einzugsgebiet noch nicht angemeldet	Summe	freie Plätze	Plus Zuzüge/ Wegzüge
Brühlkiga 62*	46	4	50	12	?
Mörikekiga 97*	78	14	92	5	?
Uhlankkiga 66*	60	4	64	3	?
Schönblick 44*	35	0	35	9	?
<b>269</b>	<b>219</b>	<b>22</b>	<b>241</b>	<b>29</b>	<b>?</b>

## Kigajahr 2021 / 2022

Kindergarten	Anzahl bereits jetzt aufgenommene / angemeldete Kinder	aus dem Einzugsgebiet noch nicht angemeldet	Summe	freie Plätze	Plus Zuzüge/ Wegzüge
Brühlkiga 62*	41	14	55	7	?
Mörikekiga 97*	62	23	85	12	?
Uhlankkiga 66*	52	5	57	9	?
Schönblick 44*	27	8	35	9	?
<b>269</b>	<b>182</b>	<b>50</b>	<b>232</b>	<b>37</b>	<b>?</b>

## Kigajahr 2020 / 2021 / 2022

Krippe	Anzahl bereits jetzt angemeldete Kinder unter 3 Jahre	Plus Zuzüge/ Wegzüge
Brühlkiga 20*	15	?
Mörikekiga 26*	15	?
Uhlankkiga 10*	17	?
Schönblick U3 Kri	5	?

\* maximale Belegungszahl

\*\* es ist nur die Anzahl der Kinder ab 3 Jahre gezählt (ohne U3, ohne Intergationsbedarf)

Stand: 05.09.2019



**Kindergartenjahr 18/19 Einschulung Sommer 2019**

Kindergarten	Anzahl Kinder aus Kiga	aus Grundschul- förderklasse	andere Einrichtung
<b>Brühlkiga</b>	14		
<b>Mörikekiga</b>	24		
<b>Uhlandkiga</b>	22		
<b>Schönblick</b>	5		
	65	3	3

Stichtag 30. September

**Kindergartenjahr 19/20 Einschulung Sommer 2020**

Kindergarten	Anzahl Kinder aus Kiga	aus Grundschul- förderklasse	andere Einrichtung
<b>Brühlkiga</b>	18		
<b>Mörikekiga</b>	20		
<b>Uhlandkiga</b>	11		
<b>Schönblick</b>	9		
<b>Summe</b>	58	2	2

Stichtag 31. August

**Kindergartenjahr 20/21 Einschulung Sommer 2021**

Kindergarten	Anzahl Kinder aus Kiga	aus Grundschul- förderklasse	andere Einrichtung
<b>Brühlkiga</b>	11		
<b>Mörikekiga</b>	24		
<b>Uhlandkiga</b>	18		
<b>Schönblick</b>	9		
	62	?	4

Stichtag 31. Juli

**Kindergartenjahr 21/22 Einschulung Sommer 2022**

Kindergarten	Anzahl Kinder aus Kiga	aus Grundschul- förderklasse	andere Einrichtung
<b>Brühlkiga</b>	10		
<b>Mörikekiga</b>	23		
<b>Uhlandkiga</b>	12		
<b>Schönblick</b>	8		
	53	?	2

Stichtag 30.Juni

**Kindergartenjahr 22/23 Einschulung Sommer 2023**

Kindergarten	Anzahl Kinder aus Kiga	aus Grundschul- förderklasse	andere Einrichtung
<b>Brühlkiga</b>	12		
<b>Mörikekiga</b>	16		
<b>Uhlandkiga</b>	11		
<b>Schönblick</b>	7		
	46	?	?

Stichtag 30.Juni




# Betreuungsquote U3 nach Geburtsjahrgang

## Anlage 2

Jahrgang	Gesamt	U3 betreut	Betreuungsquote in %
2011	64	33	51,56
2012	72	32	44,44
2013	81	31	38,27
2014	56	31	55,36
2015	67	30	44,78
2016	56	28	50,00
2017	68	38	55,88
2018	48	30	62,50
2019	33	10	30,30

### Anmerkung:

Für die Jahrgänge 2017 - 2019 können noch Anmeldungen eingehen. Beim 2019er Jahrgang sind die Kinder berücksichtigt, die bereits geboren sind oder bereits vor Geburt für einen Betreuungsplatz angemeldet wurden. Die Quote bezieht sich nur auf eine Betreuung in einer Ingersheimer Einrichtung. Auswärtige Kinder wurden bei der Jahrgangsstärke und bei der Betreuungsquote nicht berücksichtigt.





## Anmeldezahlen Kleinkindbetreuung

## Anlage 3

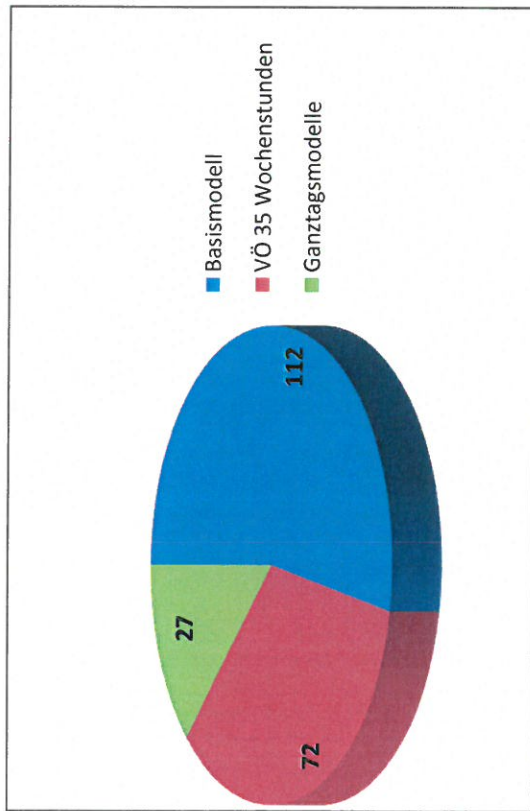
Monat	Mörike (26)	Brühl (20)	Uhland (10-14)	Schönblick (3-6)	Gesamt
Jan 18	21	15	11	3	50
Feb 18	20	16	11	5	52
Mrz 18	19	17	12	4	52
<b>Apr 18</b>	<b>16</b>	<b>18</b>	<b>9</b>	<b>4</b>	<b>47</b>
Mai 18	16	18	9	4	47
Jun 18	17	17	11	4	49
Jul 18	19	16	11	4	50
Aug 18	17	15	11	3	46
Sep 18	21	15	12	4	52
Okt 18	20	16	11	5	52
Nov 18	20	13	12	6	51
Dez 18	18	12	11	6	47
<hr/>					
Jan 19	19	12	12	6	49
Feb 19	17	14	12	6	49
Mrz 19	18	13	12	6	49
<b>Apr 19</b>	<b>19</b>	<b>13</b>	<b>13</b>	<b>5</b>	<b>50</b>
Mai 19	19	14	14	4	51
Jun 19	17	14	12	2	45
Jul 19	18	12	13	2	45
Aug 19	17	11	11	1	40
Sep 19	18	13	13	3	47
Okt 19	19	13	14	4	50
Nov 19	20	13	17	4	54
Dez 19	19	15	16	4	54
<hr/>					
Jan 20	19	15	15	3	52
Feb 20	19	16	15	4	54
Mrz 20	19	16	16	5	56
<b>Apr 20</b>	<b>19</b>	<b>17</b>	<b>17</b>	<b>5</b>	<b>58</b>
Mai 20	18	18	15	5	56
Jun 20	16	19	15	5	55
Jul 20	15	19	14	5	53



# Auslastung der Betreuungsmodelle in den Krippen- und Kindergartengruppen

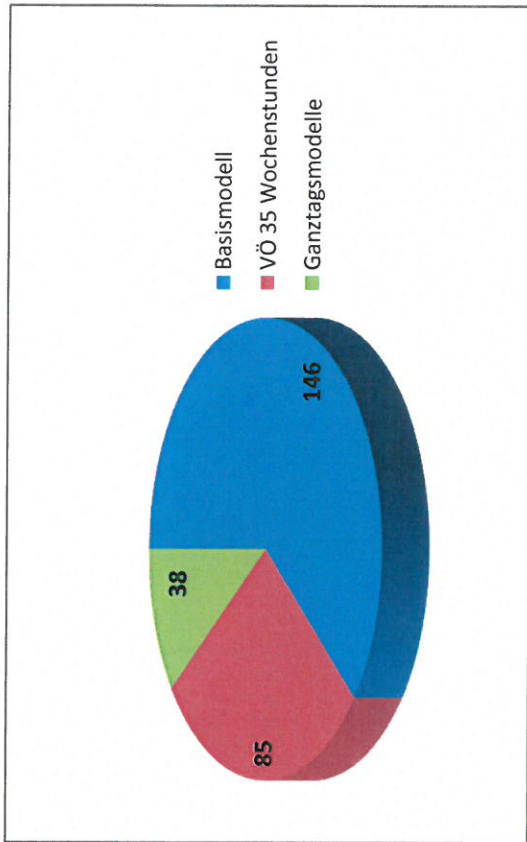
Derzeitige Anmeldungen (September 2019)

Basismodell	112
VÖ 35 Wochenstunden	72
Ganztagsmodelle	27



Anmeldungen April 2019 zum Vergleich

Basismodell	146
VÖ 35 Wochenstunden	85
Ganztagsmodelle	38





Übersicht Betriebserlaubnis

## 1. Gruppenarten, Gruppenstärken und Öffnungsmindestzeiten nach §1 Abs. 4 KiTaVO

Gruppenart Alter der Kinder	Regelgruppenstärke Höchstgruppenstärke
Regelgruppe <b>RG</b> (Vor- und Nachmittagsbetreuung mit Unterbrechung am Mittag)	25 bis 28 Kinder
Gruppe mit verlängerter Öffnungszeit <b>VÖ</b> (durchgängige Öffnungszeit von mindestens 6 Std.)	22 bis 25 Kinder
Gruppe mit verlängerter Öffnungszeit <b>VÖ</b>	Bei Kleingruppe bis 12 Kinder
Ganztagesgruppe <b>GT</b> (mehr als 7 Std. durchgängige Öffnungszeit)	20 Kinder
Altersgemischte Gruppe <b>AM</b> Für 2-Jährige bis unter 14 Jahre (mit überwiegender Anzahl von Kindern im Kindergartenalter)	Absenkung der Gruppenstärke um einen Platz je aufgenommenes Kind, ausgehend von
	25 bei <b>RG</b>
	22 bei <b>VÖ</b>
<b>GT / VÖ / RG gemischt</b>	20 bei <b>GT</b>
	Bei mehr als 10 Kindern in der Ganztagsbetreuung reduziert sich die Höchstgruppenstärke auf höchstens 20 Kinder.
Ergänzung: Eine integrative Betreuung kann nur erfolgen, wenn die hierfür „personellen“ und „sachlichen“ Voraussetzungen gegeben sind. „Sachliche“ Voraussetzung ist durch eine Reduzierung der Gruppenstärke erfüllt, d.h. Absenkung der Gruppenstärke um einen Platz für jedes aufgenommenes Kind mit Integrationshilfe.	

## 2. Gruppenarten, Gruppenstärken und Öffnungsmindestzeiten außerhalb der KiTaVO

Gruppenart Alter der Kinder	Höchstgruppenstärke
Kleinkindbetreuung ( <b>Krippe</b> ) Vom 1. Lebensjahr bis 3 Jahre (über 15 Stunden wöchentlich)	10 Kinder





### Brühlkindergarten Kiga Ü3

Gruppenart	Gruppenstärke	Platzbelegung	Aufnahme Integrationskinder	Aufnahme Kinder U3 ab 2 Jahre 9 Monate
Gr.1 VÖ	22 bis 25 Kinder	max. 25	Jedes Integrationskind belegt 2 Plätze	Jedes U3 Kind belegt 2 Plätze
Gr.2 VÖ Kleingruppe	12 Kinder	max. 12	Jedes Integrationskind belegt 2 Plätze	Jedes U3 Kind belegt 2 Plätze
Gr.3 GT/VÖ	22 bis 25 Kinder	max. 25	Jedes Integrationskind belegt 2 Plätze	Jedes U3 Kind belegt 2 Plätze

- Aktuell besucht 1 Kind mit Integrationshilfe den Kiga.

- Aktuell ist im Laufe des Kindergartenjahres 1 Kind U3 aufgenommen.

### Brühlkindergarten Krippe (Wichtel) -> Aufnahme ab 11 Monate bis 3Jahre

Gruppenart	Gruppenstärke	Platzbelegung	Aufnahme Integrationskinder
Gr.1 Kleinkindbetreuung (Krippe)	10 Kinder	max. 10	Jedes Integrationskind belegt 2 Plätze
Gr.2 Kleinkindbetreuung (Krippe)	10 Kinder	max. 10	Jedes Integrationskind belegt 2 Plätze

### Mörrikekindergarten Kiga Ü3

Gruppenart	Gruppenstärke	Platzbelegung	Aufnahme Integrationskinder	Aufnahme in der U3 ab 2 Jahre 9 Monate
Gr.1 VÖ / AM	22 Kinder	max. 22	Jedes Integrationskind belegt 2 Plätze	Jedes U3 Kind belegt 2 Plätze
Gr.2 GT/VÖ/RG	22 bis 25 Kinder	max. 25	Jedes Integrationskind belegt 2 Plätze	
Gr.3 VÖ	22 bis 25 Kinder	max. 25	Jedes Integrationskind belegt 2 Plätze	
Gr.4 VÖ	22 bis 25 Kinder	max. 25	Jedes Integrationskind belegt 2 Plätze	

- Aktuell besuchen 3 Kinder mit Integrationshilfe den Kiga, weitere Anträge sind bzw. werden gestellt.

### Mörrikekindergarten Krippe U3 (Zwerge) -> Aufnahme ab 11 Monate bis 3Jahre

Gruppenart	Gruppenstärke	Platzbelegung	Aufnahme Integrationskinder
Gr.1 Kleinkindbetreuung (Krippe)	10 Kinder	max. 10	Jedes Integrationskind belegt 2 Plätze
Gr.2 Kleinkindbetreuung (Krippe)	8 Kinder*	max. 8	Jedes Integrationskind belegt 2 Plätze
Gr.3 Kleinkindbetreuung (Krippe)	8 Kinder*	max. 8	Jedes Integrationskind belegt 2 Plätze

\* Aufgrund der Raumgröße wurden maximal 8 Kinder genehmigt

## Uhlandkindergarten Kiga Ü3 / U3

Gruppenart	Gruppenstärke	Platzbelegung	Aufnahme Integrationskinder	Aufnahme Kinder U3 ab 2 Jahre
Gr. 1 AM mit VÖ	22 Kinder	max. 22	Jedes Integrationskind belegt 2 Plätze	Jedes U3 Kind belegt 2 Plätze
Gr. 2 AM mit GT/VÖ/RC	22 Kinder	max. 22	Jedes Integrationskind belegt 2 Plätze	Jedes U3 Kind belegt 2 Plätze
Gr. 3 AM mit GT/VÖ/RC	22 Kinder	max. 22	Jedes Integrationskind belegt 2 Plätze	Jedes U3 Kind belegt 2 Plätze

- Aktuell besucht 1 Kind mit Integrationshilfe den Kiga.  
- Aktuell sind im Laufe des Kindergartenjahres bis zu 7 Kinder U3 gleichzeitig aufgenommen.

## Uhlandkindergarten Krippe (Kriripse) -&gt; ab 11 Monate bis 3Jahre

Gruppenart	Gruppenstärke	Platzbelegung	Aufnahme Integrationskinder
Gr. 1 Kleinkindbetreuung (Krippe)	10 Kinder	max. 10	Jedes Integrationskind belegt 2 Plätze

- Je nach Aufnahme eines einjährigen Kindes, wechselt ein Kind, welches bereits 2 Jahre ist, in eine altersgemischte Kindergartengruppe.

## Schönblickkindergarten Ü3 / U3

Gruppenart	Gruppenstärke	Platzbelegung	Aufnahme Integrationskinder	Aufnahme Kinder U3 ab 2 Jahre
Gr. 1 AM mit VÖ	22 Kinder	max. 22	Jedes Integrationskind belegt 2 Plätze	Jedes U3 Kind belegt 2 Plätze
Gr. 2 AM mit VÖ	22 Kinder	max. 22	Jedes Integrationskind belegt 2 Plätze	Jedes U3 Kind belegt 2 Plätze

- Aktuell sind im Laufe des Kindergartenjahres bis zu 5 Kinder U3 gleichzeitig aufgenommen.

Die genannte Kinderzahl ist die höchstmögliche Belegung der Gruppe. Die personelle Mindestausstattung der Gruppe/n gemäß §1 Abs. 4 KiTaVO ergibt sich aus § 2a Abs. 4 KiTaG i.V. m. §1 KiTaVO des Kultusministeriums vom 25.11.2010.

In allen Gruppen ist der Mindestpersonalschlüssel abhängig von der Öffnungszeit und/oder Randzeit. Innerhalb der Angebotform einer Gruppe ist die personelle Besetzung entsprechend anzupassen. Dies gilt auch, wenn von der Schließzeit von 26 Tagen im Jahr abgewichen wird.